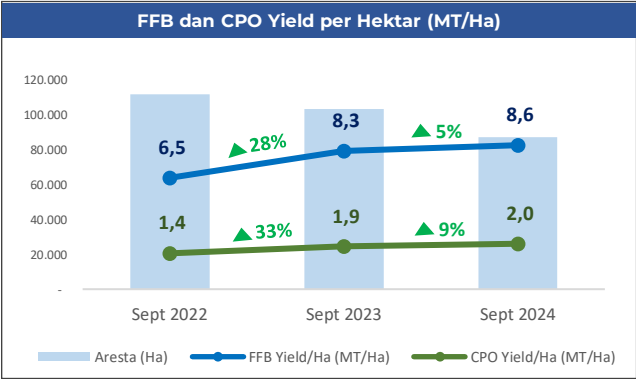


	Sept 2024	Sept 2023	Δ	2023
Update Operasional				
Luas tertanam (Ha)	87.022	103.352	-16%	87.022
Produksi FFB (MT)	736.510	820.504	-10%	1.141.103
Pembelian FFB (MT)	68.293	236.728	-71%	288.750
Total FFB Olah (MT)	804.803	1.057.232	-24%	1.394.325
Pembelian CPO (MT)	36.700	4.750	673%	8.750
Produksi CPO (MT)	190.297	240.232	-21%	320.107
Produksi PK (MT)	35.487	43.917	-19%	59.277
Produktivitas				
FFB Yield (MT/Ha)	8,6	8,3	5%	13,1
CPO Yield (MT/Ha)	2,0	1,9	9%	3,7
OER (%)	23,6	22,7	4%	23,0
KER (%)	4,4	4,2	6%	4,3
FFA (%)	4,0	4,1	-3%	4,0
Volume Penjualan (MT)				
CPO	222.580	264.711	-16%	347.227
PK	34.795	46.009	-24%	62.653
Harga jual rata-rata (Rp/Kg)				
CPO	11.995	11.078	8%	11.015
PK	6.688	5.203	29%	5.185



KINERJA OPERASIONAL

Fenomena El-Nino merupakan salah satu faktor yang tidak dapat dikontrol dalam industri sawit. Hal ini telah berlangsung sejak tahun 2023 dan memberikan dampak penurunan produksi sawit secara nasional, tidak terkecuali **PT Eagle High Plantations Tbk (“BWPT”)**. Kendati demikian, BWPT telah melakukan mitigasi dengan cara optimalisasi tingkat ekstraksi pabrik kelapa sawit (PKS) sehingga OER dan KER tercatat meningkat sebesar 4% dan 6% year-on-year (YoY).

Perusahaan melakukan perawatan dan pemeliharaan secara intensif pada tanaman umur prima untuk memperkecil dampak fenomena tersebut. BWPT mampu mempertahankan tingkat produksi tandan buah segar (FFB) pada Kuartal III – 2024 sebesar 751 ribu ton. Yield FFB dan CPO meningkat sebesar 5% dan 9% YoY.

Kedepannya BWPT fokus untuk melakukan penanaman baru sawit di lahan yang dimiliki dan melakukan transformasi jangka panjang (digitalisasi, mekanisasi, dll) untuk meningkatkan produktivitas tanaman.

SEKILAS PERUSAHAAN

PT Eagle High Plantations Tbk (“BWPT”) bergerak di bidang perkebunan kelapa sawit yang memproduksi tandan buah segar (TBS) dan Pabrik Kelapa Sawit yang menghasilkan minyak kelapa sawit (CPO) dan inti sawit (PK). Pusat kegiatan operasional berada di Pulau Sumatera, Kalimantan dan Papua dengan total luas lahan perkebunan yang mencapai 87.000 hektar dan total kapasitas pabrik kelapa sawit sebesar 2,2 Juta ton TBS per tahun. PT Eagle High Plantations Tbk berkomitmen terhadap pertumbuhan keberlanjutan, salah satunya dengan memperoleh sertifikasi RSPO pada keseluruhan CPO kami.

STRUKTUR PEMEGANG SAHAM

PT Rajawali Capital International	37.70%
FIC Properties Sdn Bhd	37.00%
Masyarakat (masing-masing dibawah 5%)	25.30%
Jumlah lembar saham	31.525.291.000
Tanggal listing	27 Oktober 2009

HUBUNGI KAMI

Untuk informasi lebih lanjut dapat menghubungi:

Melvina
Investor Relations

Email:
investor@eaglehighplantations.com
Ph. +62 (21) 86658828

KINERJA KEUANGAN

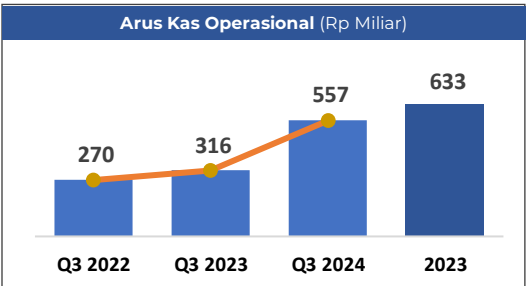
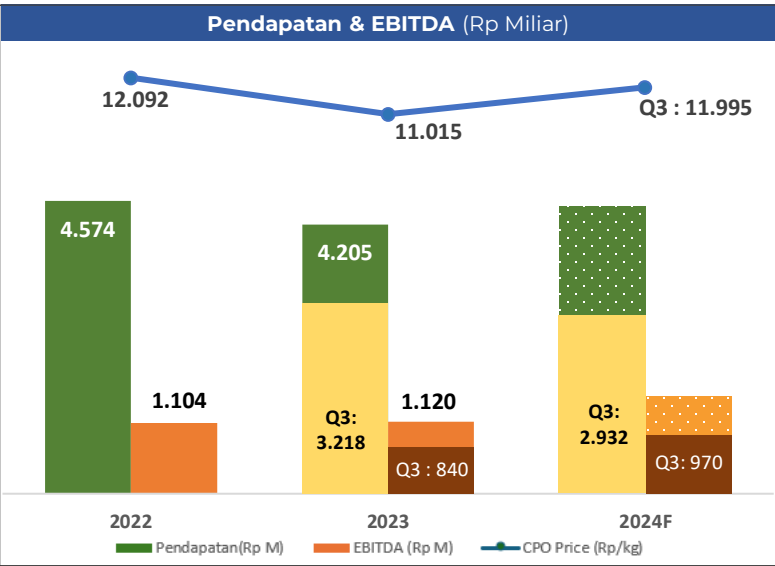
Laba Bersih Q3 2024 BWPT Rp 185 Miliar, Jauh Melampaui Tahun 2023

Pada Kuartal III-2024 ini, BWPT mencatatkan laba bersih sebesar Rp 185 Miliar. Profitabilitas BWPT semakin membaik dimana EBITDA tumbuh sebesar 16% YoY, meningkat dari Rp 840 Miliar pada Kuartal III-2023 menjadi Rp 970 Miliar.

Meskipun pendapatan sedikit terkoreksi dikarenakan penurunan 1 PKS dan menurunnya jumlah pembelian buah luar karena BWPT selektif dalam hal kualitas dan harga buah, namun Net Profit Margin meningkat sebesar 95% YoY. Hal ini dikarenakan BWPT berhasil melakukan efisiensi beban pokok penjualan yang turun sebesar 16% YoY setelah BWPT melakukan intensifikasi biaya pada periode sebelumnya.

	Sep 2024	Sep 2023	Var.	2023
Laporan Keuangan (Rp M)				
Pendapatan	2.932	3.218	▼ 9%	4.205
Beban Pokok Penjualan	2.060	2.460	▲ 16%	3.147
Laba Kotor	872	758	▲ 15%	1.057
Beban Bunga Pinjaman	349	413	▲ 16%	564
Laba Bersih	185	104	▲ 78%	160
EBITDA	970	840	▲ 16%	1.121
EPS (Rp)	6	4	▲ 49%	6
Rasio Keuangan (%)				
Gross Profit Margin	30	24	▲ 26%	25
Operating Profit Margin	21	15	▲ 36%	17
Net Profit Margin	6	3	▲ 95%	4
EBITDA Margin	33	26	▲ 27%	27
ROA	2	1	▲ 84%	2
ROE	8	5	▲ 61%	7

BWPT terus mempertahankan pertumbuhan fundamental *double digit* secara berkelanjutan yang tercermin dari rasio keuangan Perusahaan yang semakin baik. *Gross Profit Margin* dan *Operating Margin* yang tumbuh sebesar 26% dan 36% YoY. Bahkan EPS sampai dengan Kuartal III-2024 sebesar Rp 6 telah 50% diatas EPS Kuartal III-2023.



Arus kas operasional BWPT meningkat signifikan sebesar 76% YoY. Penguatan arus kas akan digunakan untuk membiayai investasi pada aset produktif (Capex) dan penurunan pinjaman Bank. Oleh karena itu beban bunga pada Kurtal III-2024 turun sebesar 16% YoY.

Sampai dengan Kuartal III-2024, BWPT memproduksi 64% CPO yang tersertifikasi *Roundtable on Sustainable Palm Oil* (RSPO) dan ramah lingkungan. Selain itu BWPT juga memiliki Pembangkit Listik Tenaga Biogas (PLTBg) yang merupakan sumber energi terbarukan untuk mengurangi efek rumah kaca. Hal ini sesuai dengan strategi keberlanjutan Perusahaan yang merupakan komitmen terhadap *Environment, Social and Governance* (ESG).

SANGGAHAN: Materi presentasi ini mengandung informasi yang berasal dari sumber yang tersedia untuk umum yang belum diverifikasi secara independen. Tidak ada satupun yang mewakili atau menjamin, baik yang dinyatakan secara jelas maupun tersirat, dalam hubungannya dengan keakuratan, kelengkapan atau keandalan informasi dalam materi ini. Segala pendapat yang ada dalam materi ini dapat dirubah sewaktu-waktu tanpa pemberitahuan sebelumnya dan dapat berbeda bahkan berlawanan dengan pendapat dari bidang bisnis yang lain sebagai hasil dari asumsi dan kriteria yang berbeda.

Materi presentasi ini bukan merupakan penawaran atau permintaan dalam rangka pembelian atau penjualan terhadap semua jenis instrument keuangan. Dalam mempertimbangkan investasi apa pun, Anda harus membuat penilaian independen sendiri dan mencari nasihat keuangan dan hukum profesional sendiri.